

Tên bài dạy:

## **ÔN TẬP (TIẾT 1)**

### **I - Mục tiêu dạy học:**

#### **1. Kiến thức:**

- Học sinh củng cố kiến thức về:
  - + Sao chép văn bản.
  - + Trình bày chữ đậm, nghiêng.

#### **2. Kỹ năng:**

- Biết cách sao chép câu, từ, đoạn văn bản.
- Trình bày chữ đậm, chữ nghiêng thành thạo.
- Sử dụng tổ hợp phím để sao chép, dán, trình bày chữ đậm, nghiêng: Ctrl + C; Ctrl + V; Ctrl + B, Ctrl + I.

#### **3. Thái độ:**

Hứng thú rèn kỹ năng soạn thảo và biết cách sao chép văn bản, trình bày chữ đậm, nghiêng.

### **II - Đồ dùng dạy học:**

#### **1. Giáo viên:**

- Kiểm tra phòng MT đảm bảo hoạt động tốt phục vụ tiết thực hành.
- Giáo án chi tiết, SGK, sách Gv và máy chiếu Projector.

#### **2. Học sinh:**

- SGK, đồ dùng học tập.

### **III - Hoạt động dạy học chủ yếu:**

TG	NỘI DUNG KIẾN THỨC VÀ KỸ NĂNG CƠ BẢN	PHƯƠNG PHÁP VÀ HÌNH THỨC TỔ CHỨC DẠY HỌC	
		HOẠT ĐỘNG CỦA THẦY	HOẠT ĐỘNG CỦA TRÒ
2'	<i>Hoạt động 1: Ổn định tổ chức lớp</i> <ul style="list-style-type: none"><li>- Mở clip giới thiệu</li><li>- Cả lớp hát theo nhạc bài "Gia đình nhỏ, hạnh phúc to". (hát 1 lần)</li></ul>	<ul style="list-style-type: none"><li>- Mở clip giới thiệu</li></ul>	<ul style="list-style-type: none"><li>- Theo dõi</li><li>- Hát theo nhạc (1 lần)</li></ul>

10'

## Hoạt động 2: Củng cố kiến thức



### Câu hỏi tình huống



Tình huống 1



Tình huống 2



Tình huống 3



Tình huống 4



Tình huống 5

- Có 5 tình huống, mỗi tình huống là 1 câu hỏi, học sinh sẽ theo dõi và trả lời trong thời gian 5'.

- Mỗi câu hỏi có 4 đáp án. Học sinh chọn 1 trong 4 đáp án: A,B,C,D.

+ Câu 1: Để sao chép văn bản, sau khi chọn đoạn văn bản đó, em cần nhấn nút gì để sao chép ra vùng nhớ đệm?

+ Câu 2: Sau khi sao chép đoạn văn bản ra vùng nhớ đệm, em cần nhấn nút gì để dán đoạn văn bản đó ra vị trí cần sao chép?

+ Câu 3: Để trình bày chữ đậm, sau khi chọn đoạn văn bản, em phải nhấn nút gì trên thanh công cụ ?

+ Câu 4: Sau khi chọn đoạn văn bản, máy tính sẽ thực hiện thao tác gì khi nhấn nút I trên thanh công cụ ?

+ Câu 5: Để trình bày chữ đậm, em cần nhấn tổ hợp phím nào?

- Gọi học sinh chọn câu hỏi tình huống (Gọi 5hs).

- Mỗi tình huống, GV mở clip tình huống, mở câu hỏi.

- Kết luận đáp án A.

- Kết luận đáp án D.

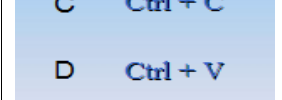
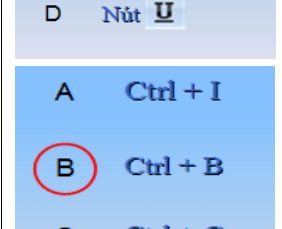
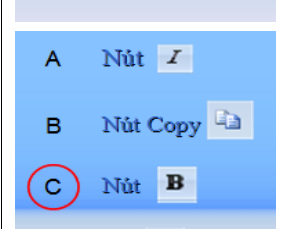
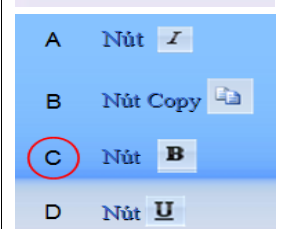
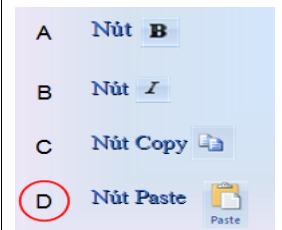
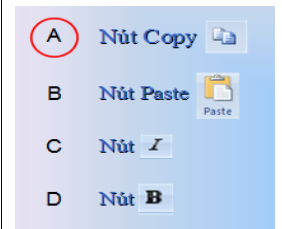
- Kết luận đáp án C.

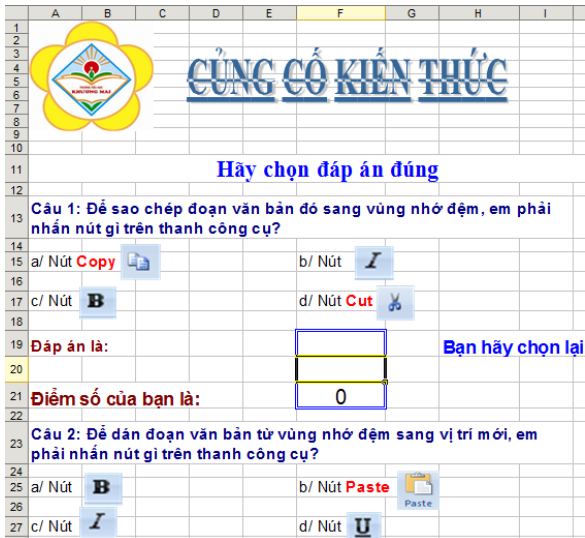

- Kết luận đáp án C.

- Kết luận đáp án B.

- Chọn câu hỏi tình huống. (5 hs trả lời).

- Học sinh theo dõi và chọn 1 đáp án



<p>2'</p>	<p><b>Hoạt động 3: Giới thiệu bài mới</b></p> <ul style="list-style-type: none"><li>- Tham khảo Website (đã đóng gói)</li><li>+ "Nông dân nhí" của trường tiểu học Khương Mai cùng trải nghiệm thú vị tại Trang trại đồng quê Ba Vi</li><li>+ EraHouse 2 - Thành phố hướng nghiệp thiên nhiên cho bé</li></ul>	<p>- Mở Website: <a href="http://www.thkhuongmai.pgdt.hanhxuan.edu.vn">www.thkhuongmai.pgdt.hanhxuan.edu.vn</a></p>	<p>- Học sinh quan sát và nhận xét.</p>
<p>5'</p>	<p><b>Hoạt động 4: Làm trắc nghiệm trên phần mềm sáng tạo trên Excel</b></p>  <p>Hãy chọn đáp án đúng</p> <p>Câu 1: Để sao chép đoạn văn bản đó sang vùng nhớ đệm, em phải nhấn nút gì trên thanh công cụ?</p> <p>a/ Nút Copy      b/ Nút I c/ Nút B      d/ Nút Cut</p> <p>Đáp án là: <input type="text"/> Bạn hãy chọn lại</p> <p>Điểm số của bạn là: <input type="text" value="0"/></p> <p>Câu 2: Để dán đoạn văn bản từ vùng nhớ đệm sang vị trí mới, em phải nhấn nút gì trên thanh công cụ?</p> <p>a/ Nút B      b/ Nút Paste c/ Nút I      d/ Nút U</p> <p>- Đây là phần mềm sáng tạo thi Tin học trẻ Quận Thanh Xuân đạt giải Nhì năm học 2013 - 2014.</p>	<p>- Yêu cầu 1 học sinh lên làm trên máy chiếu.</p> <p>- Mỗi câu hỏi có 4 đáp án, học sinh chọn 1 đáp án đúng. Chọn được đáp án đúng sẽ đạt được 20 điểm. (5 câu hỏi tương ứng 100 điểm)</p>	<p>- 1 HS lên bảng làm.</p> <p>- Cả lớp quan sát và nhận xét.</p>
<p>8'</p>	<p><b>Hoạt động 5: Trò chơi "Hộp quà bí mật".</b></p>  <p>Hộp quà bí mật</p> <p>1      2      3</p> <p>?      ?      ?</p>	<p>- Gọi 3 HS lên chọn hộp quà.</p> <p>+ Hộp quà 1: Yêu cầu học sinh gõ đoạn văn bản và trình bày chữ đậm: "Bác Hồ của chúng em".</p> <p>+ Hộp quà 2: Yêu cầu học sinh gõ đoạn văn</p>	<p>- Học sinh chọn hộp quà.</p> <p>- HS thực hành trên Word.</p> <p>- HS thực hành trên Word.</p>

	<p>- Mỗi ô quà là 1 câu hỏi củng cố thêm kiến thức cho học sinh.</p> <p><b>"Kiến thức là một món quà vô giá"</b></p>	<p>bản và trình bày chữ nghiêng: "Khương Mai mái trường mến yêu".</p> <p>+ Hộp quà 3: Yêu cầu học sinh gõ đoạn văn bản và sao chép văn bản: "Yêu quý mẹ và cô giáo".</p>	<p>- HS thực hành trên Word.</p>
12'	<p><b>Hoạt động 6: THỰC HÀNH:</b></p> <p>- Em hãy soạn thảo đoạn thơ sau, thực hiện thao tác sao chép và trình bày đậm, nghiêng theo mẫu:</p> <p><b>Trong đầm gì đẹp bằng sen</b>  Lá xanh bông trắng lại chen nhị vàng  Nhị vàng bông trắng lá xanh  Gần bùn mà chẳng hôi tanh mùi bùn.</p> <p><b>Trong đầm gì đẹp bằng sen</b>  Lá xanh bông trắng lại chen nhị vàng  Nhị vàng bông trắng lá xanh  Gần bùn mà chẳng hôi tanh mùi bùn.</p>	<p>- Hướng dẫn học sinh thực hành:</p> <p>+ Trình bày chữ đậm.</p> <p>+ Trình bày chữ nghiêng.</p> <p>+ Sao chép văn bản.</p>	<p>- Học sinh thực hành theo máy.</p>
1'	<p><b>Hoạt động 7: Yêu cầu - Dặn dò</b></p>	<p>- Yêu cầu hs về nhà soạn thảo các bài văn, bài thơ hay. Biết sử dụng sao chép văn bản, trình bày chữ đậm, nghiêng.</p>	<p>- HS chú ý lắng nghe.</p>

**\* Ý kiến nhận xét:**

.....

.

.....

.

.....

.

.....

.

.....

.

.....

.

.....

.